

LACET OU AUTO-AGRIPPANT

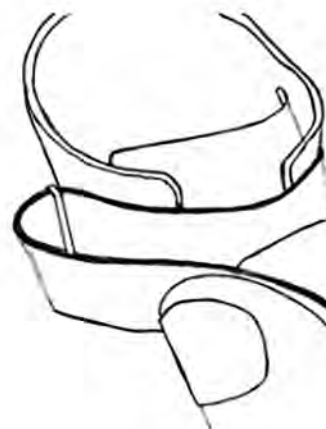
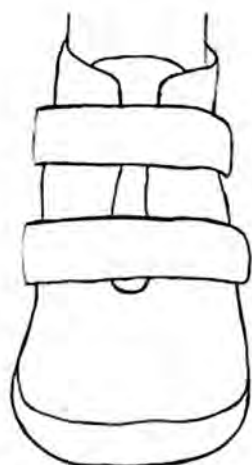
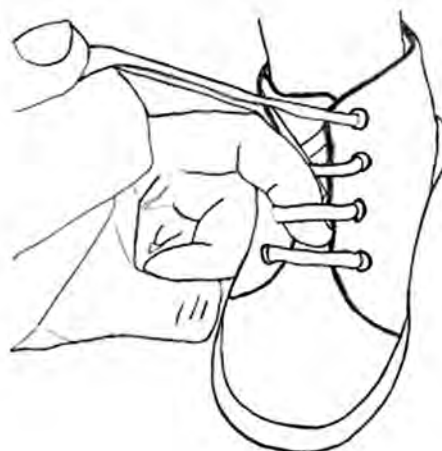
Avant de refermer la chaussure sur le cou-de-pied avec un lacet ou un auto-agrippant, il faut repousser le pied vers l'arrière de la chaussure pour s'assurer que le talon du pied soit bien calé dans l'emboîtement.

Le lacet

Exercer une tension régulière du lacet à chaque rang d'œillet.

La barrette coulissante avec retour sur auto-agrippant *

Plus pratique à l'usage, ce système coulissant assure la même efficacité de serrage que le lacet.



* La barrette doublée d'une bande auto-agrippante mâle passe dans un rectangle métallique fixé sur le quartier intérieur (côté intérieur de la chaussure) et se rabat sur la bande auto-agrippante femelle fixée sur le quartier extérieur.

AlainMadec.com

